

# BẢN THÔNG TIN QUỸ

## Quỹ Đầu Tư Cổ Phiếu Tăng Trưởng VCBF

Tháng 9/2024

**CÔNG TY TNHH QUẢN LÝ QUỸ  
ĐẦU TƯ CHỨNG KHOÁN VIETCOMBANK**



[www.facebook.com/quymovcbf](https://www.facebook.com/quymovcbf)



[www.youtube.com/c/VCBFquymo](https://www.youtube.com/c/VCBFquymo)



[info@vcbf.com](mailto:info@vcbf.com)



[VCBF.COM](https://www.vcbf.com)

# QUỸ ĐẦU TƯ CỔ PHIẾU TĂNG TRƯỞNG VCBF - MGF

## Mô tả về Quỹ

Mục tiêu đầu tư của quỹ chủ yếu là gia tăng phần vốn gốc trong trung hạn và dài hạn

## Dữ liệu về Quỹ

**Tổng giá trị tài sản ròng: 546,744,511,278 VNĐ**

**NAV trên một đơn vị Quỹ: 12,748.97 VNĐ**

**Ngày thành lập: 02/12/2021**

**Ngày giao dịch: Thứ ba và thứ năm hàng tuần**

**Phí mua tối đa: 0%**

**Phí quản lý: 1,9%**

## Lợi nhuận tham chiếu

Lợi nhuận tham chiếu của Quỹ VCBF-MGF là thay đổi của chỉ số VNMIIDCAP trong cùng thời kỳ xác định lợi nhuận của Quỹ.

## Đội ngũ quản lý danh mục đầu tư

Bà Nguyễn Thị Hằng Nga, Thạc sĩ Thương mại, CFA

Bà Dương Kim Anh, Thạc sĩ Kinh tế Tài chính

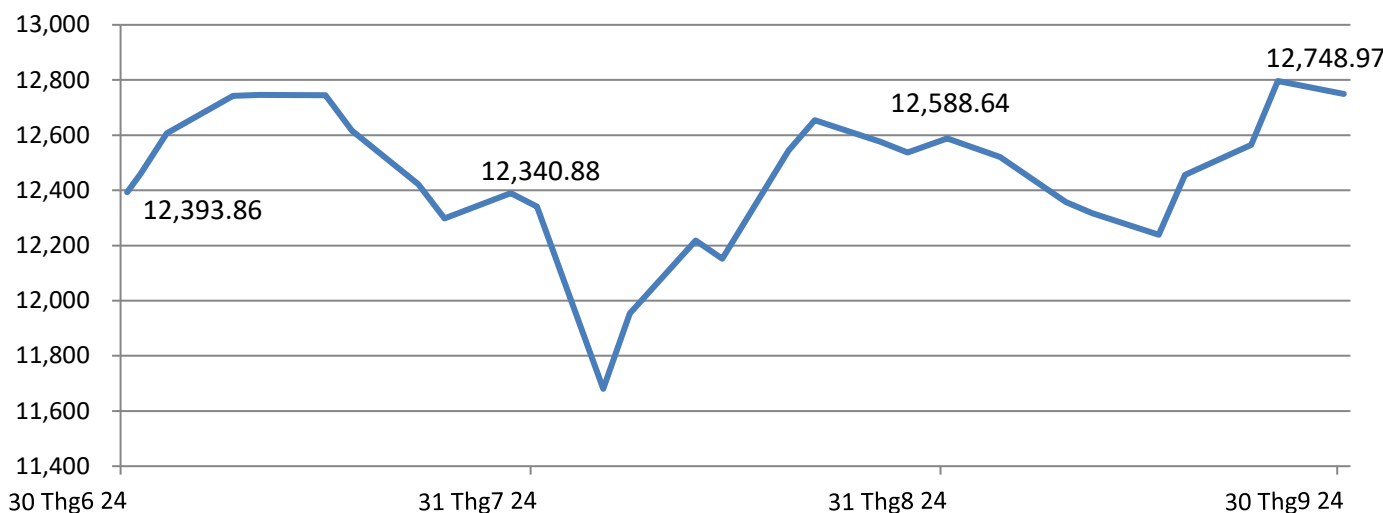
## Chiến lược đầu tư

- Quỹ VCBF-MGF sẽ chủ yếu đầu tư vào một danh mục đa dạng các cổ phiếu niêm yết có giá trị vốn hóa thị trường vừa và có tiềm năng tăng trưởng cao trên HSX và HNX. Cổ phiếu được xem là có vốn hóa thị trường vừa là những cổ phiếu nằm trong rổ VNMIIDCAP.
- Quỹ sẽ kết hợp cả chiến lược đầu tư tăng trưởng và chiến lược đầu tư giá trị.
- Quỹ sẽ sử dụng phương pháp tiếp cận từ dưới lên tức là từ phân tích các chỉ số cơ bản của công ty để lựa chọn cổ phiếu đầu tư và lựa chọn các công ty trong nhiều ngành khác nhau.

Lợi nhuận (Không bao gồm Phí Mua)	Quỹ	Lợi nhuận tham chiếu
Kể từ khi thành lập (Lợi nhuận kép)	9.0%	-2.4%
So với đầu năm	20.2%	12.4%

Lợi nhuận tham chiếu của Quỹ là thay đổi của VNMIIDCAP Index.

## NAV/ 1 CCQ



# QUỸ ĐẦU TƯ CỔ PHIẾU TĂNG TRƯỞNG VCBF - MGF

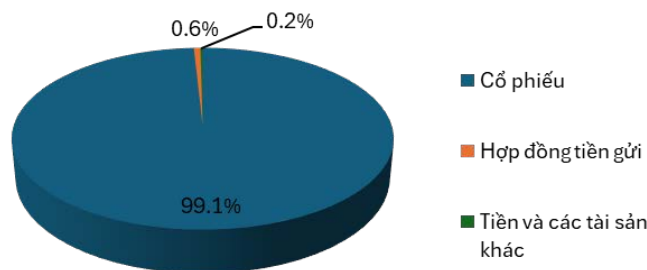
## Các loại rủi ro

Đầu tư vào Quỹ có thể gặp những rủi ro trong đầu tư chứng khoán sau: tín dụng, thị trường, lạm phát, thanh khoản, kết quả hoạt động, rủi ro bất thường và các rủi ro khác.

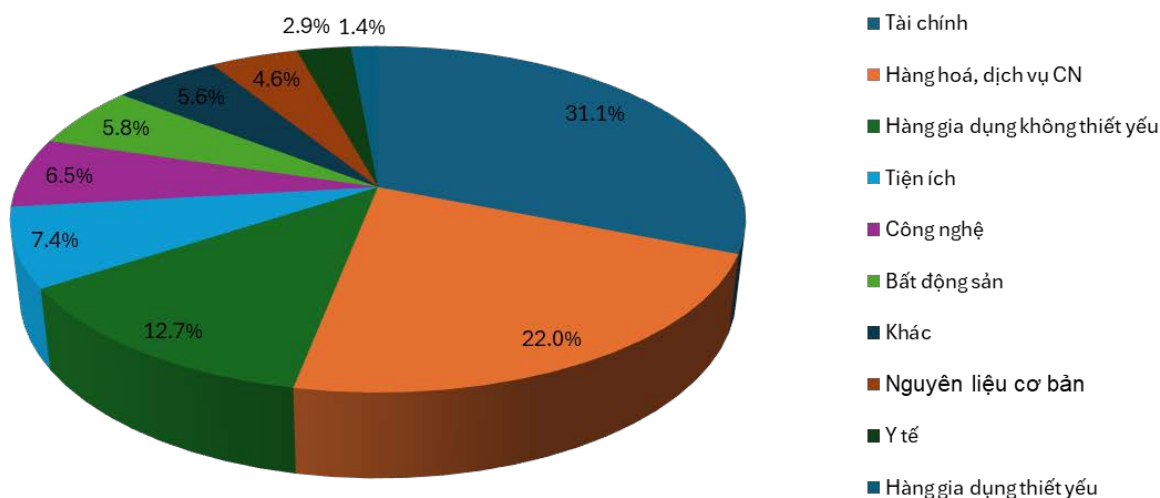
Các loại rủi ro được giải thích đầy đủ hơn trong Bản Cáo Bạch.

Xin lưu ý rằng Công Ty Quản Lý Quỹ luôn luôn theo dõi và tìm cách quản lý và giảm thiểu những rủi ro này.

## Phân bổ tài sản



## Phân bổ tài sản theo ngành



## 5 mã chứng khoán có giá trị cao nhất

Tên công ty	% trên NAV
NH Thương mại CP Sài Gòn Thương Tín (STB)	9.1%
NH Thương mại CP Quân đội (MBB)	5.4%
Công ty CP - Tổng Công ty Nước - Môi trường Bình Dương (BWE)	5.1%
Công ty CP FPT (FPT)	5.1%
Công ty CP Vàng bạc Đá quý Phú Nhuận (PNJ)	4.9%

Email: [investor@vcbf.com](mailto:investor@vcbf.com)

Để nhận Bản Cáo Bạch, vui lòng liên hệ với chúng tôi:

Website: [www.vcbf.com](http://www.vcbf.com)

Hà Nội: +84-24-39364540

Tp. HCM: +84-28-38270750